



Analizy wyników Badania Losów Zawodowych Absolwentów 2011/2012

Badanie ma charakter dobrowolny, podzielone zostało na dwa etapy:

1. Ankieta wstępna (w wersji papierowej) – wypełniana przez absolwentów w momencie składania pracy dyplomowej. Na jej podstawie tworzona była lista mailingowa.
2. Ankieta pogłębiona została zamieszczona w wersji elektronicznej na komercyjnym serwerze www.ankietka.pl – wypełniana przez absolwentów około 12 miesięcy.

Osoby kończące studia w roku akademickim 2011/2012 będą wypełniały ankietę po 12 miesiącach, 3 i 5 latach po wypełnieniu wstępnej ankiety.

Badanie Losów Zawodowych Absolwentów z rocznika 2010/2011 jest rozłożone w czasie ze względu na różne terminy obrony pracy dyplomowej. Ankiety rozsyłane są do absolwentów, po 12 miesiącach licząc od daty obrony pracy dyplomowej.

W roku akademickim 2010/2011 studia I stopnia w Państwowej Wyższej Szkole Zawodowej w Elblągu ukończyło 657 studentów.

W I etapie badania zebrane zostały dane absolwentów oraz zgoda na udział w II etapie badania. Zgodę wyraziło 544 studentów (82,80%).

W drugim etapie badania wzięło udział 229 absolwentów 112 kobiet (48,9%) i 117 mężczyzn (51,1%). 199 osób (86,9%) to absolwenci studiów stacjonarnych, a 30 (13,1%) - studiów niestacjonarnych.

Ankietowani studiuwali w Państwowej Wyższej Szkole Zawodowej w Elblągu na następujących kierunkach / specjalnościach:

Tab. 1. Udział procentowy absolwentów w rozbiciu na kierunki/specjalności studiów
II etap badań losów zawodowych absolwentów

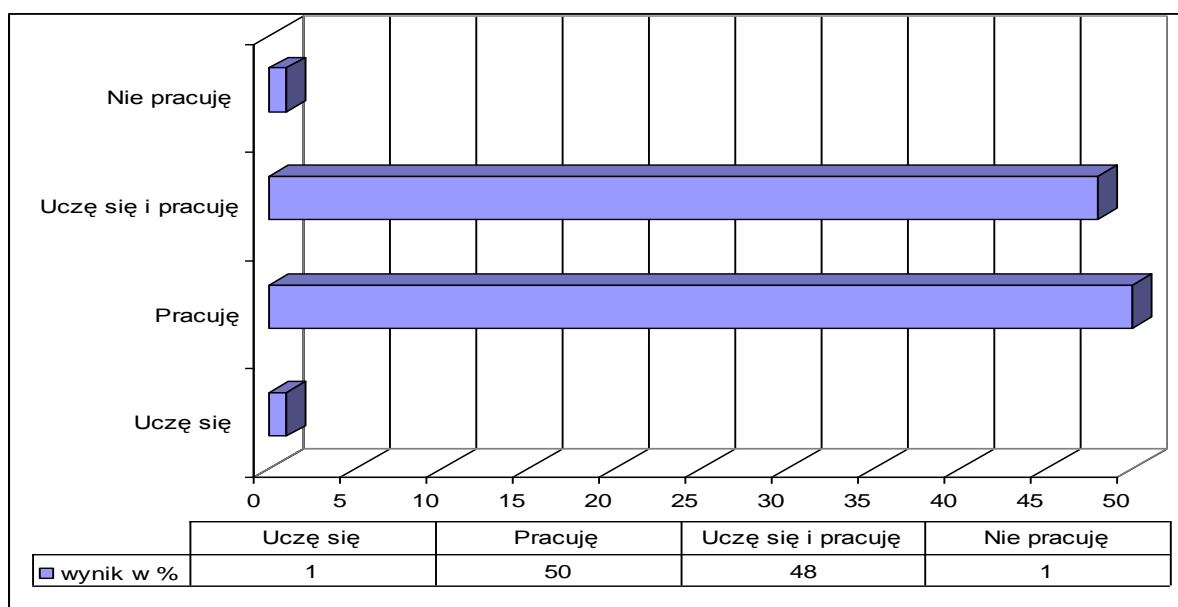
Kierunek/Specialność	Ilość osób	Udział %
Administracja/Administracja samorządowa i finanse publiczne	24	10,48%
Ekonomia/Ekonomika menedżerska	25	10,92%
Ekonomia/Przedsiębiorczość gospodarcza	21	9,17%
Informatyka/Administracja systemów i sieci komputerowych	25	10,92%
Informatyka/Projektowanie baz danych i oprogramowanie użytkowe	40	17,47%
Filologia/Filologia angielska	15	6,55%
Filologia/Filologia germańska	4	1,75%
Filologia/Filologia polska	12	5,24%

Pedagogika	24	10,48%
Elektrotechnika	9	3,93%
Budownictwo	0	0,00%
Mechanika i budowa maszyn	12	5,24%
Ochrona środowiska	20	8,73%

134 absolwentów (58,52%) było już zatrudnionych na etapie studiowania. Jedynie 17,5% odpowiadających przyznała, że uczestniczyła w działaniach studenckich, pozarządowych (np. samorząd, koła naukowe, itp.) , a w wymianach międzynarodowych w trakcie studiów udział wzięło jedynie 11 osób, co stanowi 4,8% ogółu badanych.

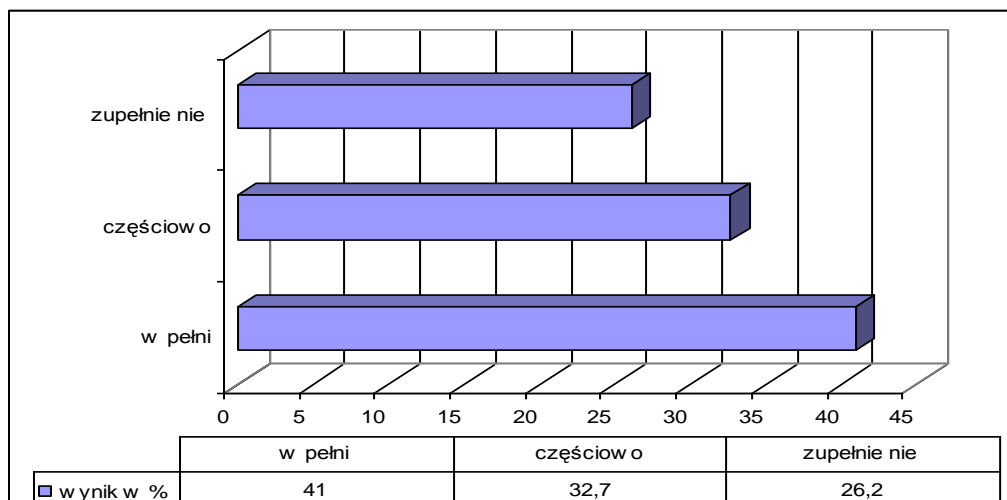
Po upływie 12 miesięcy zebrano dane dotyczące aktualnej sytuacji zawodowej, które przedstawiają się następująco:

Rys. 1. Sytuacja zawodowa absolwentów po 12 miesiącach od zakończenia studiów.



Analizując tryb zatrudnienia uzyskano wynik wskazujący, iż 62% pracuje na umowę o pracę. 25,3% jest zatrudniona na umowę o dzieło lub zlecenia, natomiast 12,6% odbywa staz zawodowy. Spośród pracujących absolwentów PWSZ w Elblągu 73,7% pracuje w zawodzie lub częściowo zgodnym z kierunkiem zdobytego wykształcenia. Co czwarty absolwent pracuje niezgodnie z kierunkiem wykształcenia.

Rys. 2 Zgodność wykształcenia i podjętej pracy zawodowej.



W swojej pracy 26,6% respondentów w wysokim stopniu wykorzystuje wiedzę zdobyta w trakcie studiów. 37,6% badanych odpowiedziało, że w stopniu średnim, a kolejne 35,8%, że w niewielkim stopniu korzysta z wiedzy nabytej w toku studiów.

Zarobki absolwentów kształtują się następująco:

Tab. 2 Wysokość zarobków absolwentów.

Przedział	N	Procent
Poniżej 1000	42	18,4
Od 1001 do 2000	97	42,4
Od 2001 do 3000	48	20,9
Powyżej 3000	42	18,3

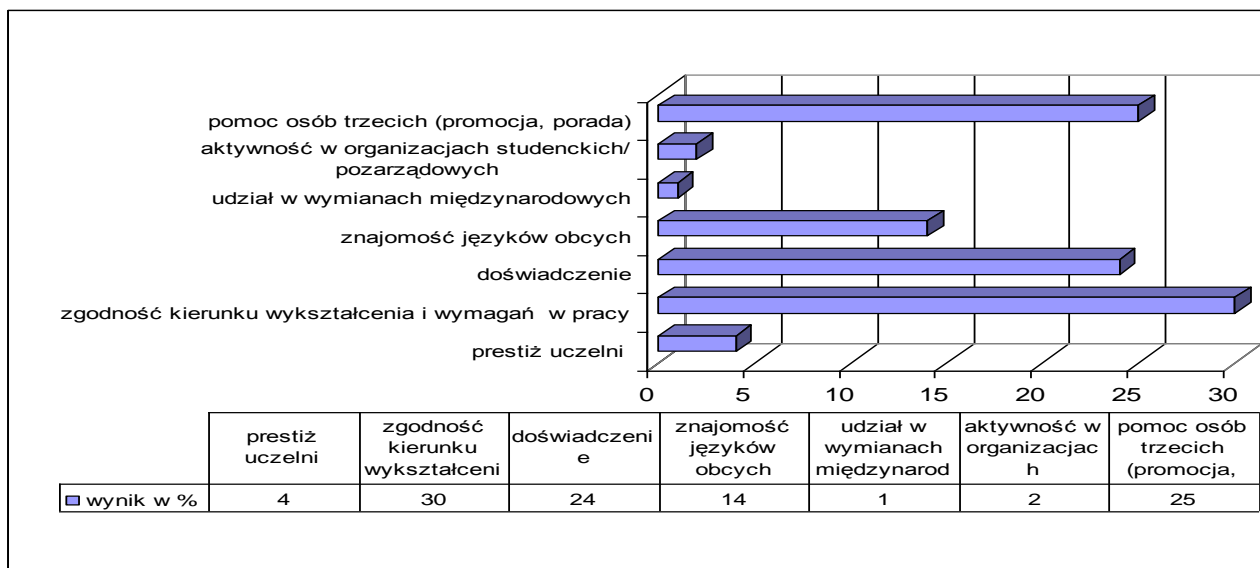
34 absolwentów odpowiedziało, że praca jest kontynuacją, ponieważ pracowali już w czasie studiów (14,8%). Od razu po ukończeniu studiów pracę zdobyło 66 osób (29%). Z kolei w 3 miesiące po ukończeniu studiów podjęło pracę 70 badanych (31%), a pół roku poszukiwało pracy 34 absolwentów (14,8%). Ponad 12 miesięcy zatrudnienia szukało 3% respondentów.

Tab.3. Zatrudnienie po studiach – czas szukania pracy

	Udział %	Ilość osób
Po ukończeniu	29%	66
3 miesiące	30,6%	70
6 miesięcy	14,8%	34
12 miesięcy	8,3%	19
Ponad rok	3%	6
Kontynuacja pracy	14,8%	34

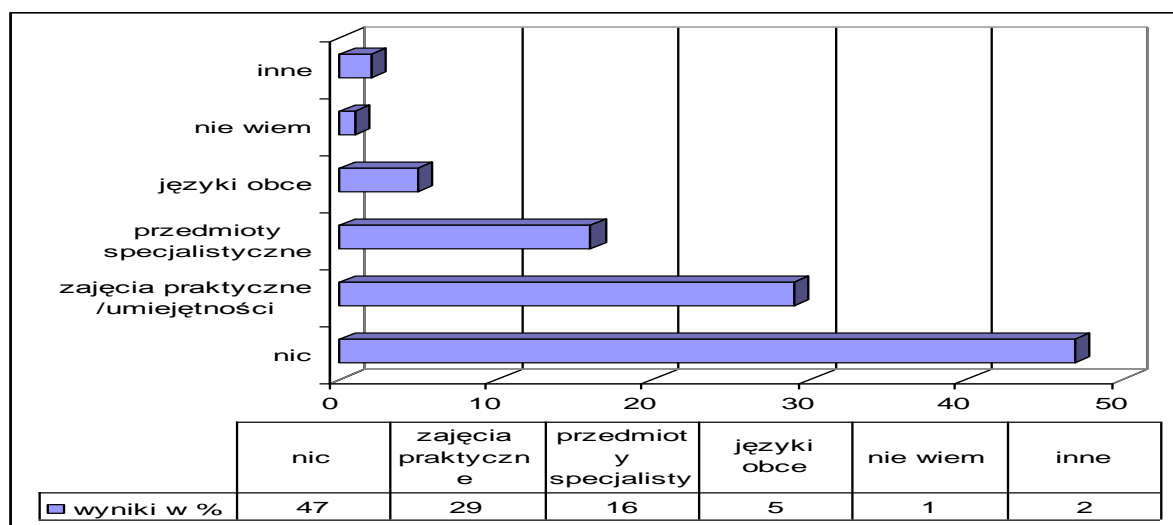
Według absolwentów głównymi czynnikami decydującymi o zdobyciu pracy, były zgodność ukończonego kierunku i wymagań w pracy zawodowej (30%), pomoc osób trzecich (25%) i doświadczenie (24%).

Rys. 2. Czynniki decydujące o zdobyciu pracy.



Na pytanie czy i co należałoby zmienić ich zdaniem w programie studiów, blisko połowa (47%) odpowiedziała, że odpowiadał im program studiów. Blisko jedna trzecia (29%) badanych wskazała na zwiększenie zajęć praktycznych, które podniosłyby poziom umiejętności, a 15% absolwentów proponowała wprowadzenie większej liczby godzin z przedmiotów specjalistycznych. W dalszej kolejności wskazano na zwiększenie zajęć z języka obcego (5%). Graficzny rozkład wyników prezentuje rys.3

Rys. 3. Propozycje zmian w zakresie kształcenia.



Wnioski:

1. Aktywność studenta w toku studiów, udział w wymianie międzynarodowej oraz doświadczenie są czynnikami podnoszącymi szanse zawodowe na rynku pracy.
2. Kolejnym czynnikiem sukcesu na Rynku pracy są: nastawienie na zdobywanie praktycznych umiejętności oraz specjalistycznej wiedzy w powiązaniu z doświadczeniem.
3. Najliczniejsza grupa absolwentów otrzymała pracę po 6 miesiącach. Celem wsparcia ich w umiejętności poruszania się po rynku ABK, przy udziale Akademickiego Centrum Wsparcia i Doradztwa będzie prowadziło warsztaty w tym zakresie.
4. Bardzo wysoki wskaźnik zgodności posiadanych kompetencji i wiedzy z poziomem wykorzystania ich w pracy zawodowej jest pozytywnym wskaźnikiem oceny programów kształcenia.
5. Wskazane jest bardziej szczegółowe opracowanie danych ankietowych w powiązaniu z kierunkiem / specjalnością kształcenia.
6. Wskazana jest intensyfikacja wysiłków wszystkich jednostek organizacyjnych w zakresie podniesienia prestiżu uczelni.